

INSTRUCTIES VOOR BEGELEIDING JEUGDTEAMS

Het is verstandig om een van de spelers als teamcaptain aan te wijzen. Dit betekent, dat er iemand verantwoordelijk is, om het wedstrijdformulier in te vullen en bij thuiswedstrijden de eindstanden in te vullen op de wedstrijdsite van de badminton bond badmintonnederlandtoernooi.nl. Hiervoor zijn inloggegevens nodig, die door de jeugdcoördinator verstrekt worden. Het handigste is, om dit met een laptop te doen. De eerste keer is het misschien handig om dit samen met een trainer/begeleider te doen.

Ook is het aanmaken van een app-groep handig, om snelle communicatie tussen de spelers/ouders/begeleiders mogelijk te maken.

Voor de start van het seizoen is het wedstrijdprogramma bekend en te vinden op de site van de bond. Hier is dus te zien, wanneer de uit- en thuiswedstrijden zijn gepland. Het is dus mogelijk om vast een schema te maken (in overleg) wie er voor het vervoer naar de uitwedstrijden zorgt.

AANDACHTSPUNTEN BIJ THUISWESTRIJDEN

Het is belangrijk tijdig aanwezig te zijn, om de bezoekers te kunnen verwelkomen en wegwijs te maken. Dit betekent concreet een half uur voor het officiële starttijdstip! Belangrijke taken zijn:

- Eventueel opzetten van de netten.
- Scoringsboeken klaar leggen bij de banen.
- Tegenstanders verwelkomen en kleedkamers wijzen.
- Scoringsformulier invullen, daarna door tegenstanders in laten vullen
- Zorgen voor goede shuttles, die liggen normaal gesproken in de kast.
- Tijd in de gate houden, belangrijk is z.sp.m. van start te gaan, zodat je niet aan het eind van de wedstrijd in tijdnood komt.
- Bij iedere partij zorgen voor een teller/scheidsrechter.
- Scoringsformulier, nadat het volledig is ingevuld laten ondertekenen voor akkoord door teamcaptain en tegenstander.
- Scoreverloop invullen op de site van de bond uiterlijk zondagavond.
- Het formulier bewaren. Practisch is, om een mapje aan te leggen en hierin de formulieren te bewaren. Ook is het makkelijk om in dit mapje de namen, telefoonnummers en bondsnummers van de spelers te noteren.


Het formulier ziet er zo uit:



Wedstrijdformulier

U17 - B afd. 3 10-2-2023

Partij	Team 1: Orbiton Jx1			Team 2: Dropshot Jx3			Uitslagen			
	Roepnaam	Achternaam	Bondsnr	Roepnaam	Achternaam	Bondsnr	1e Game	2e Game	3e game	score
MD	Twan	v. Tilburg	5007958	Syabil	Andas	4992693	21-13	9-21		-
	Levi	v. Lochem	4998657	Arujan	Somasundaram	992344				
VD	Mahnoor	Bokhari	4993617	SHruti		4999931	3-21	4-21		-
	Ilse	ter Morshuizen		Nitya	dhanyamca					
1° ME	Twan	v. Tilburg		Syabil			16-21	17-21		-
1° VE	Mahnoor	Bokhari	4993617	Vithuja	Somasundaram		21-19	21-15		+
2e ME	Levi			Arujan			10-21	21-13	21-16	+
2° VE	Ilse		4998608	SHruti	chookalingam		0-21	0-21		-
1° GD	Twan			Nitya		4987932	21-18	17-21	18-21	-
	Mahnoor			Arujan						
2° GD	Levi			Vithuja		992345	15-21	20-22		-
	Ilse			Syabil						

Naam teamleider team 1: 

Naam teamleider team 2: Vithuja 2-6

INVULLEN VAN HET FORMULIER

Voor aanvang van de wedstrijd dient het formulier qua opstelling ingevuld te zijn. Verstandig is, om dit zo snel mogelijk te doen en het formulier dan aan de tegenstander te geven met het verzoek dit zo snel mogelijk in te vullen. Het is zelfs verstandig voor de opstelling van het team het formulier al van tevoren in te vullen. Wanneer je vlak voor aanvang nog met elkaar gaat overleggen wie welke partijen gaat spelen, kan er ongemerkt snel veel tijd verloren gaan. Met als gevolg, dat je dan al te laat van start gaat. In sommige gevallen, haal je dit wel in tijdens de wedstrijd, maar in ongunstig geval, b.v. wanneer er veel 3-setters nodig zijn, of er maar een baan ter beschikking is kan je dit aan het eind opbreken.

Tijdens het invullen van het formulier, kunnen de spelers vast hun warming-up doen, d.w.z. loopoefeningen en inslaan. Probeer te vermijden, dat iedereen rond het invullen van het formulier gaat staan. Dit leidt tot oeverloze discussies en intussen tikt de klok door.

Namen worden ingevuld zoals bovenstaand voorbeeld. Dus team 1 is het thuisspelende team en team 2 de bezoekers. Ook wordt de stand zo genoteerd, dus eerst de gescoorde punten van het thuissteam.

Er kan alleen met 2 punten verschil worden gewonnen, dus bij de stand 21-20 speel je door tot 22-20. Dit kan zo doorgaan tot 29-29. Het team wat als eerste de stand 30 bereikt is de winnaar van de set.

Als alle partijen zijn gespeeld wordt de eindstand genoteerd en door beide teamcaptains ondertekend. Het thuissteam zorgt er vervolgens voor, dat de standen op de site van de bond worden ingevuld.

TELLER/SCHIEDSRECHTER

Het is plezierig als bij de jeugdwedstrijden iemand als teller/scheidsrechter functioneert. Dit kan een van de spelers uit het thuisteam zijn, of een van de ouders of begeleiders. Enige kennis van de spelregels helpt hierbij, maar ook iemand die op zijn minst de stand bijhoudt en met het scorebord aangeeft is al een welkome hulp.

Voor de uitgebreide spelregels verwijzen wij naar:

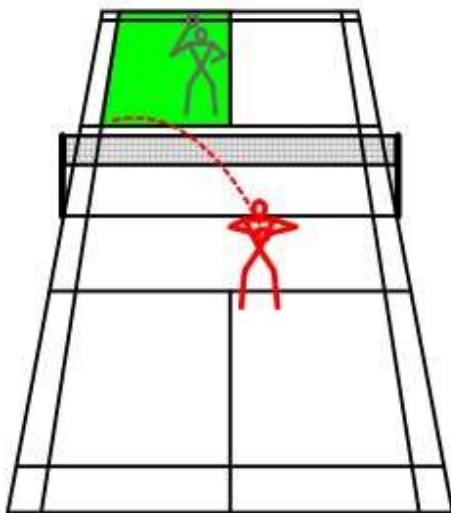
[Overzicht Spelregels en Reglementen Badminton Nederland](#) jeugdcompetitiereglement

De belangrijkste regels om in ieder geval te kennen zijn de service en in/uit regels.

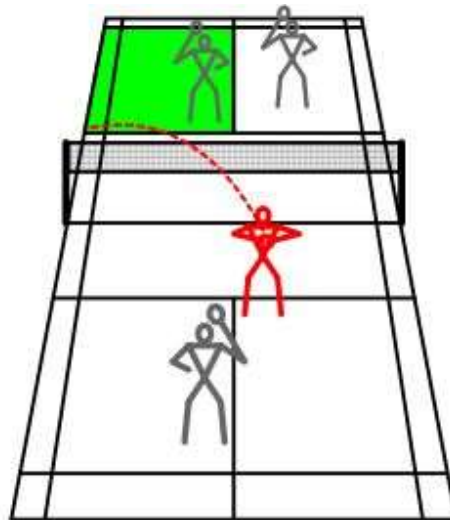
Bij dubbelpartijen wordt het hele veld gebruikt, bij enkelpartijen het smalle gedeelte. Bij de dubbelopslag (service) serveert men naar het schuin overliggende vak en het ontvangende vak is breed en kort. Bij enkelspel is het ontvangende vak lang en smal. Op onderstaande schets is dit duidelijk te zien. Bij een even stand serveert men van rechts, bij een oneven stand van links. Dit betekent dus, dat na het scoren van een punt men opschuift naar het andere servicevak (alleen de scorende partij). Verder is een van de belangrijke taken van de teller/scheidsrechter te beslissen of een shuttle in of uit wordt geslagen. Voor de duidelijkheid een shuttle is in, als hij binnen of op de lijnen van de tegenstander wordt geslagen. Er kan soms een discussie ontstaan met een speler (of toeschouwer) die het anders zien. Probeer altijd de discussie hierover zo snel mogelijk te sluiten door b.v. een "let" toe te staan. Hierbij blijft de stand onveranderd en wordt door degene, die als laatste heeft geserveerd opnieuw opgeslagen.

In zijn algemeenheid is badminton een sportieve en beschaafde sportbeoefening. Dit betekent, dat we ons uiteindelijk neerleggen bij de beslissing van de scheidsrechter en niet onnodig lang discussiëren of op andere manier recalcitrant gedrag vertonen.

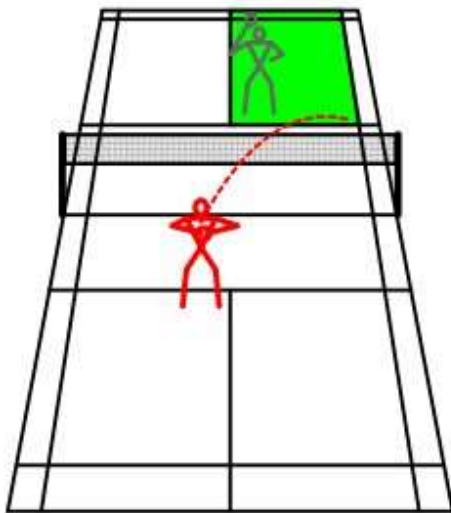
Het is ongebruikelijk, dat een begeleider of speler tijdens de wedstrijd aanwijzingen geeft. Alleen tijdens de pauzes (tussen de sets of bij het bereiken van de stand 11) kan dit gebeuren. Dit geldt natuurlijk helemaal voor de scheidsrechter, want die wordt verondersteld onpartijdig te zijn. Wat wel altijd kan is een compliment geven voor een mooi gescoord punt, de echt sportieve spelers doen dit zelfs bij een door de tegenstander gescoord punt.



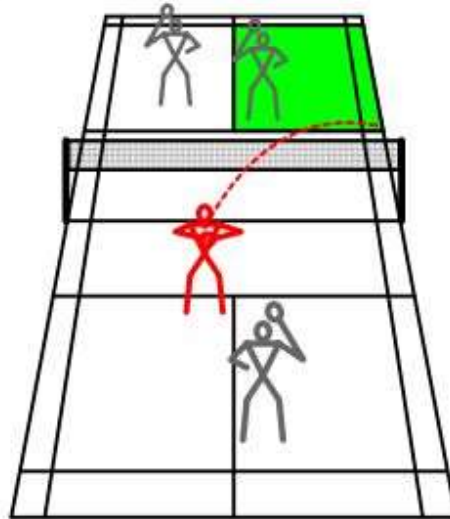
Singles serve
server's score is even)



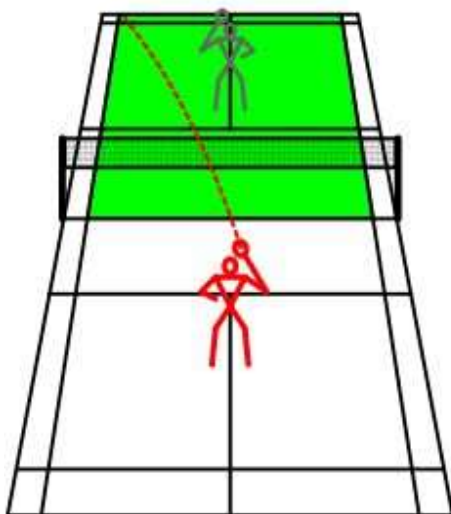
Doubles serve
(server's score is even)



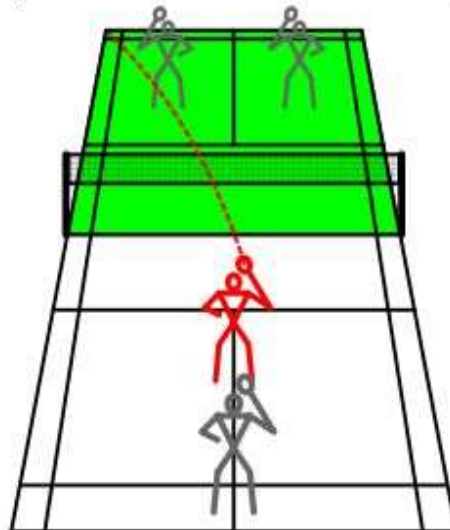
Singles serve
(server's score is odd)



Doubles serve
(server's score is odd)



Singles normal play
(after a serve)



Doubles normal play
(after a serve)

Er is op de bovenstaande regels voor belijning één uitzondering en dat is de jongste competitiejeugd onder 11 de zgn. zilver-klasse, hierbij blijft de achterste servicelijn ook tijdens het spel de achterlijn.

Het is traditie in de badmintonnsport, dat het thuisspelende team zich als gastheer gedraagt t.o.v. de bezoekers. Dit kan op verschillende manieren worden beleefd. Bij de seniorencompetitie worden de gasten meestal na afloop uitgenodigd in de kantine voor een consumptie. Bij de jeugd lukt dit niet altijd. In de Fluit is het altijd maar de vraag of de kantine überhaupt open is en ook willen de begeleiders/ouders van de jeugd vaak na afloop zo snel mogelijk huiswaarts. Als alternatief kan de tegenstander tijdens de wedstrijd iets te drinken worden aangeboden. Ook is fruit b.v. een gezonde en verantwoorde oplossing.

Als laatste wellicht ten overvloede aandacht voor de goede omgangsvormen. Voor aanvang van een wedstrijd maken we kennis met de tegenstander door ons voor te stellen. Bij het begin van de partijen wensen we de tegenstander een plezierige wedstrijd. Tijdens het spel doen we alles (binnen de sportieve grenzen) om te winnen, na afloop bedanken we tegenstanders voor het spelen.

Met deze richtlijnen hopen wij, dat het duidelijk is, wat er van de ouders/begeleiders wordt verwacht. Mochten er nog vragen zijn, dan zijn die altijd welkom bij de trainers/coördinator.

Vooraf veel plezier en sportief succes gewenst met onze mooie sport.

Ben Denekamp
Coördinator jeugd.

2023.